




KARLSTADS KOMMUN

KOMMUNLEDNINGSKONTORET

Karlstad 2019-08-09

Skapa konto med ditt mobilnummer: 5 steg

1. Välj "Mitt konto" nederst i Huvudmenyn  och klicka på "SKAPA NYTT KONTO"




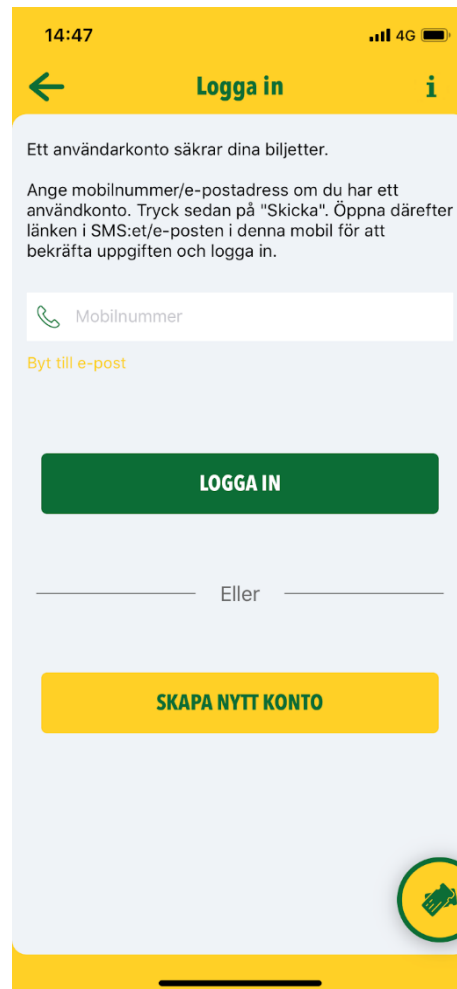
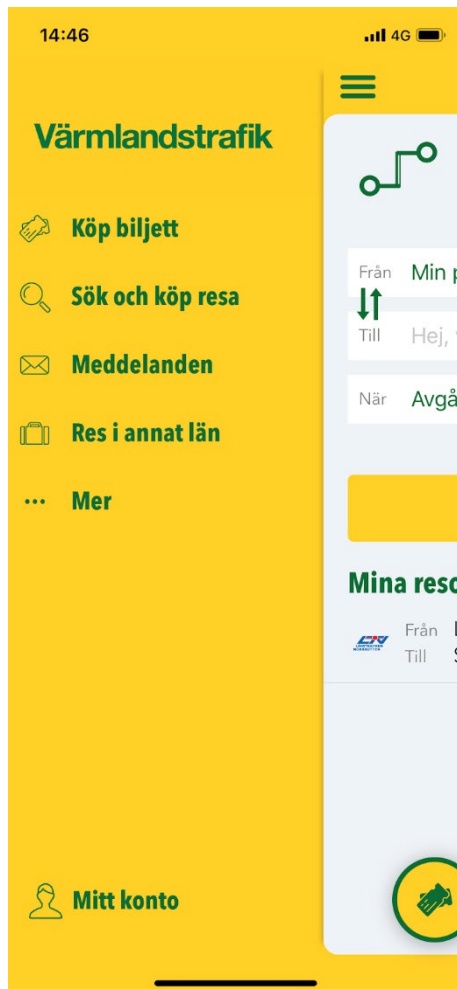
2. Godkänn hantering av personuppgifter
3. Mata in ditt mobilnummer och klicka på "Skicka" (SMS)
4. Öppna mottaget SMS med avsändare "**MobiTime**" och klicka på länk (som öppnar appen igen)
5. Gå till appens Huvudmeny och se längst ned att ditt mobilnummer är registrerat *



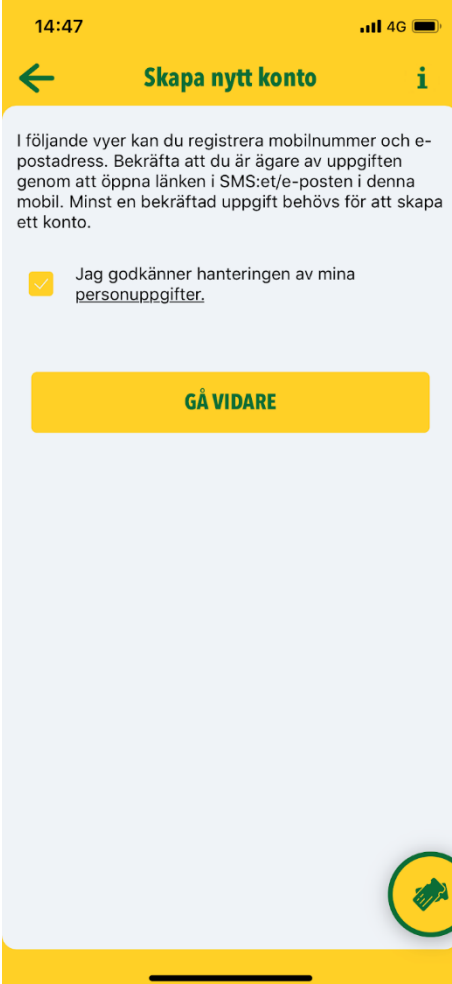
* Appen föreslår att man kan "gå vidare" för att också registrera e-post. Det är inte nödvändigt.

Steg för steg

1) Välj "Mitt konto" nederst i Huvudmenyn  och klicka på "SKAPA NYTT KONTO"



2) Godkänn hantering av personuppgifter




14:47 4G

← Skapa nytt konto i

I följande vyer kan du registrera mobilnummer och e-postadress. Bekräfta att du är ägare av uppgiften genom att öppna länken i SMS:et/e-posten i denna mobil. Minst en bekräftad uppgift behövs för att skapa ett konto.

Jag godkänner hanteringen av mina personuppgifter.

GÅ VIDARE



3) Mata in ditt mobilnummer och klicka på "Skicka" (SMS)

14:47 4G

← Skapa nytt konto i

steg 1/2

Ange mobilnummer nedan och tryck på "Skicka".
Öppna därefter länken i SMS:et i denna mobil för att
bekräfta uppgiften och komma vidare till nästa steg.

0708758543

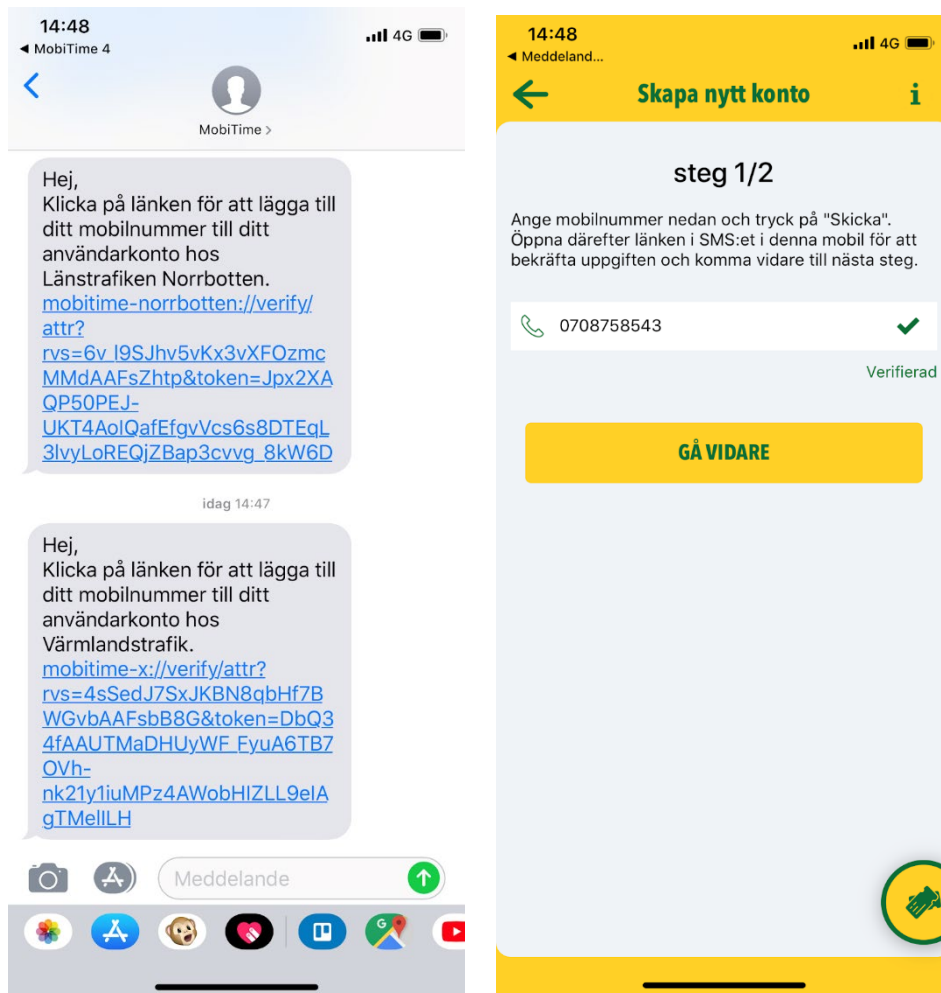
Skicka


GÅ VIDARE

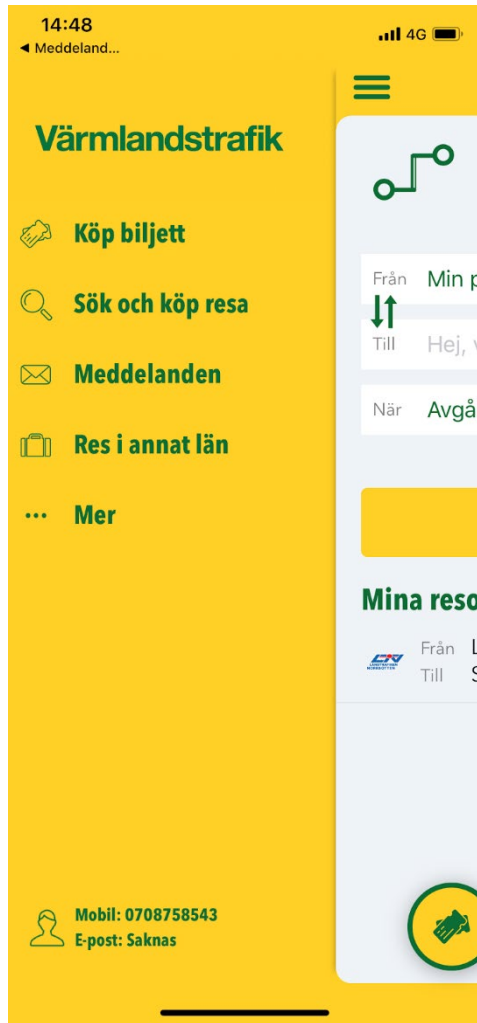
Skicka

1	2 ABC	3 DEF
4 GHI	5 JKL	6 MNO
7 PQRS	8 TUV	9 WXYZ
+ * #	0	⌫

4) Öppna SMS med avsändare "MobiTime" och klicka på länk (som öppnar appen igen)



5) Gå till appens huvudmeny  och se längst ned att ett konto är skapat med ditt mobilnummer



14:48

◀ Meddeland...

4G

Värmlandstrafik

 **Köp biljett**

 **Sök och köp resa**

 **Meddelanden**

 **Res i annat län**

... **Mer**



Från Min p



Till Hej, v

När Avgår



Mina reso



Från L

Till S



Mobil: 0708758543

E-post: Saknas