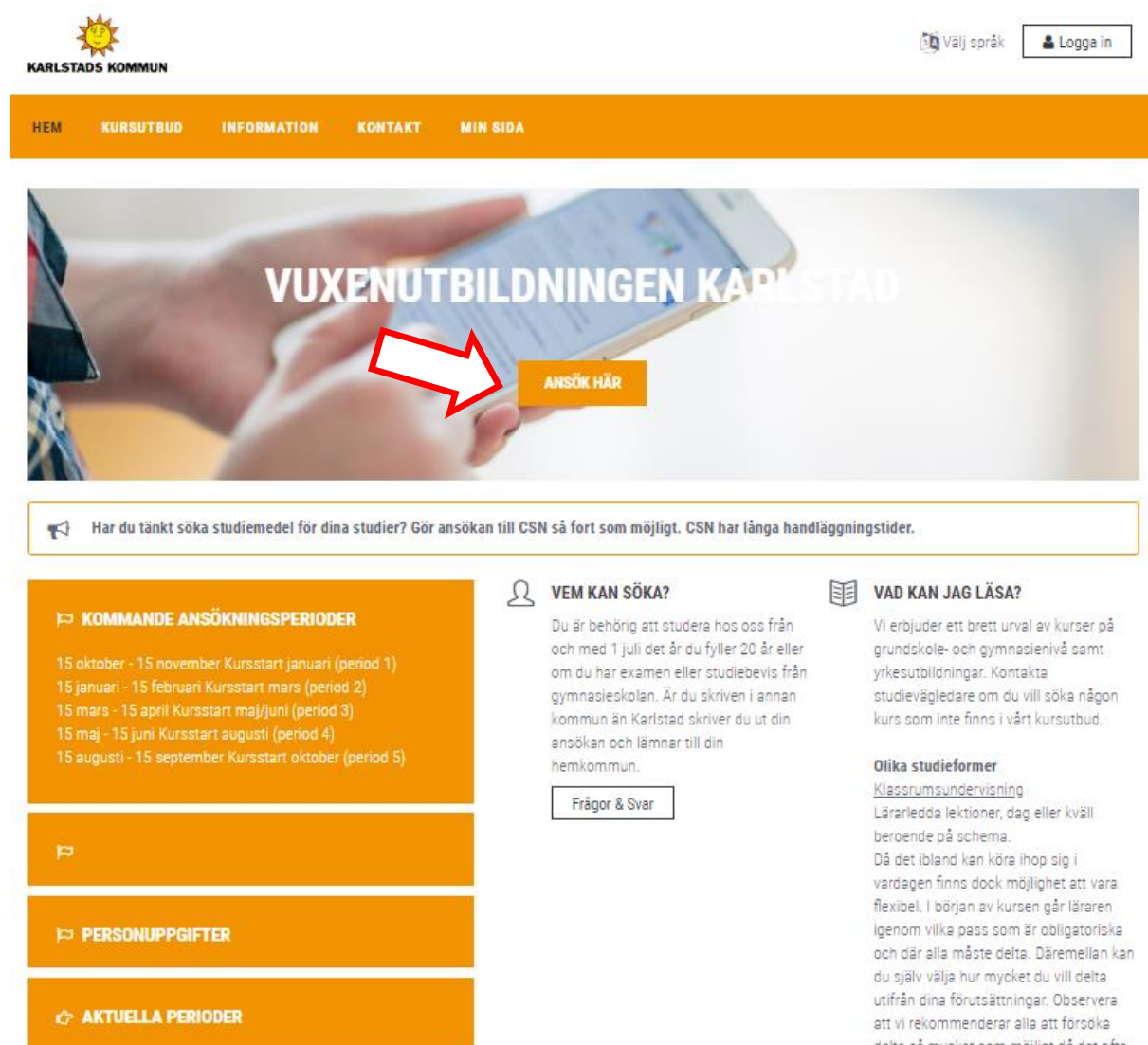


Så här gör du en anmälan till SFI Karlstads kommun

Steg 1.

Gå till: <https://open24.ist-asp.com/karlstad/vux/Vux/Start>

Klicka på "ANSÖK HÄR".



KARLSTADS KOMMUN

Välj språk Logga in

HEM KURSUBUD INFORMATION KONTAKT MIN SIDA

VUXENUTBILDNINGEN KARLSTAD

ANSÖK HÄR

Har du tänkt söka studiemedel för dina studier? Gör ansökan till CSN så fort som möjligt. CSN har långa handläggningstider.

KOMMANDE ANSÖKNINGSPERIODER

- 15 oktober - 15 november Kursstart januari (period 1)
- 15 januari - 15 februari Kursstart mars (period 2)
- 15 mars - 15 april Kursstart maj/juni (period 3)
- 15 maj - 15 juni Kursstart augusti (period 4)
- 15 augusti - 15 september Kursstart oktober (period 5)

PERSONUPPGIFTER

AKTUELLA PERIODER

VEM KAN SÖKA?

Du är behörig att studera hos oss från och med 1 juli det år du fyller 20 år eller om du har examen eller studiebevis från gymnasieskolan. Är du skriven i annan kommun än Karlstad skriver du ut din ansökan och lämnar till din hemkommun.

Frågor & Svar

VAD KAN JAG LÄSA?

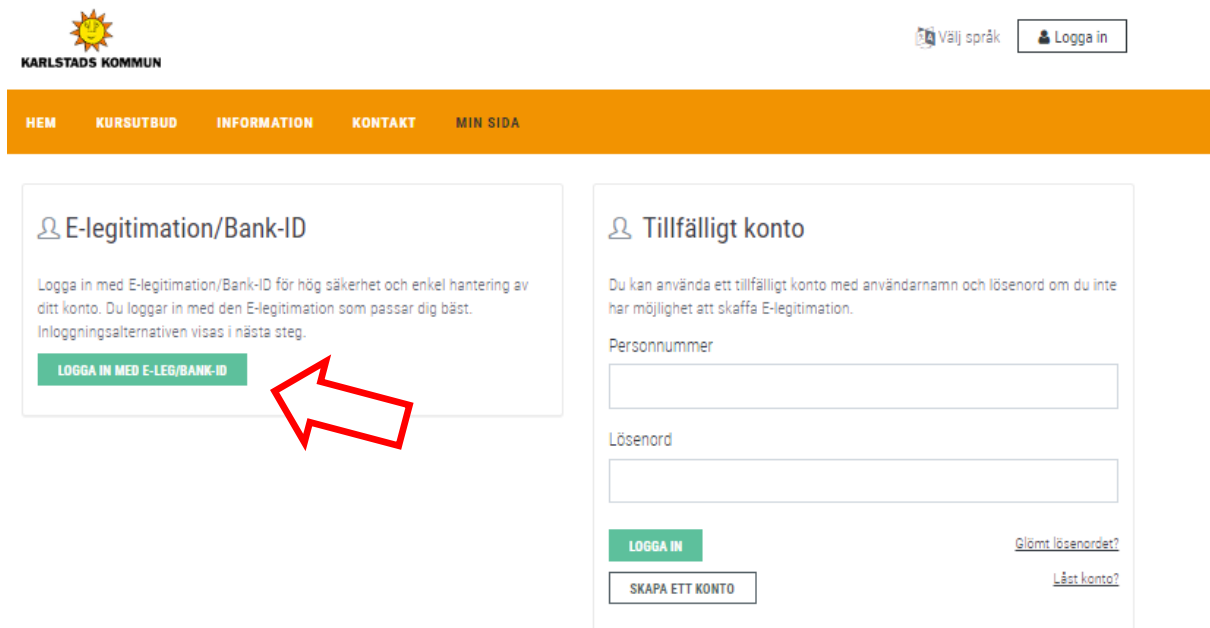
Vi erbjuder ett brett urval av kurser på grundskole- och gymnasienivå samt yrkesutbildningar. Kontakta studievägledare om du vill söka någon kurs som inte finns i vårt kursutbud.


Olika studieformer

Klassrumsundervisning
Lärarledda lektioner, dag eller kväll beroende på schema.
Då det ibland kan köra ihop sig i vardagen finns dock möjlighet att vara flexibel. I början av kursen går läraren igenom vilka pass som är obligatoriska och där alla måste delta. Däremellan kan du själv välja hur mycket du vill delta utifrån dina förutsättningar. Observera att vi rekommenderar alla att försöka delta så mycket som möjligt då det ofta

Steg 2.

Logga in med Bank-ID eller Tillfälligt konto.




 **KARLSTADS KOMMUN**

Välj språk

HEM KURSUBUD INFORMATION KONTAKT MIN SIDA

E-legitimation/Bank-ID

Logga in med E-legitimation/Bank-ID för hög säkerhet och enkel hantering av ditt konto. Du loggar in med den E-legitimation som passar dig bäst. Inloggningsalternativen visas i nästa steg.

Tillfälligt konto

Du kan använda ett tillfälligt konto med användarnamn och lösenord om du inte har möjlighet att skaffa E-legitimation.

Personnummer

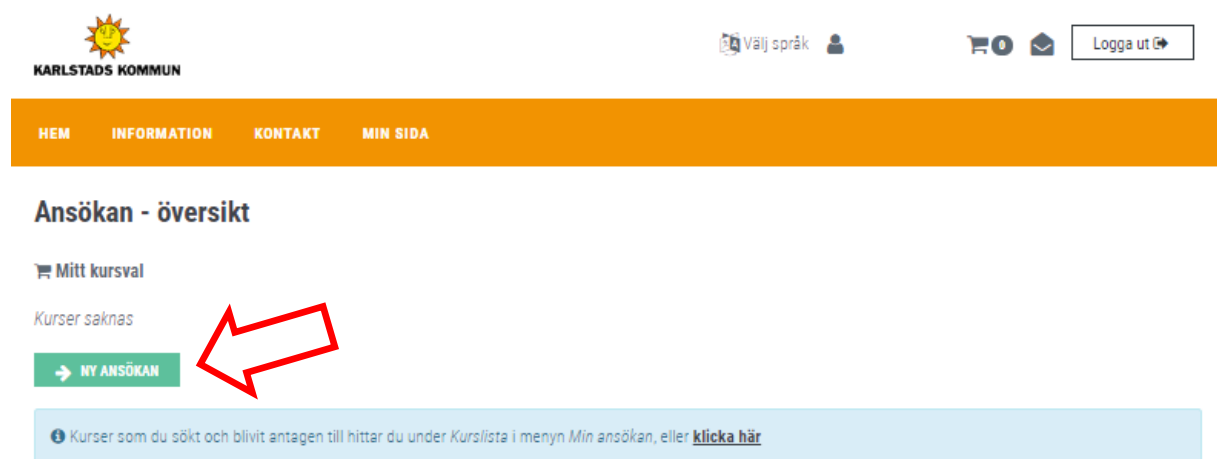
Lösenord


[Glömt lösenordet?](#)




 [Läst konto?](#)

Steg 3.

Klicka på ”NY ANSÖKAN”




 **KARLSTADS KOMMUN**


Välj språk   


HEM INFORMATION KONTAKT MIN SIDA

Ansökan - översikt

 Mitt kursval

Kurser saknas

 Kurser som du sökt och blivit antagen till hittar du under *Kurslista* i menyn *Min ansökan*, eller [klicka här](#)

Steg 4.

Klicka på ”SFI-anmälan”

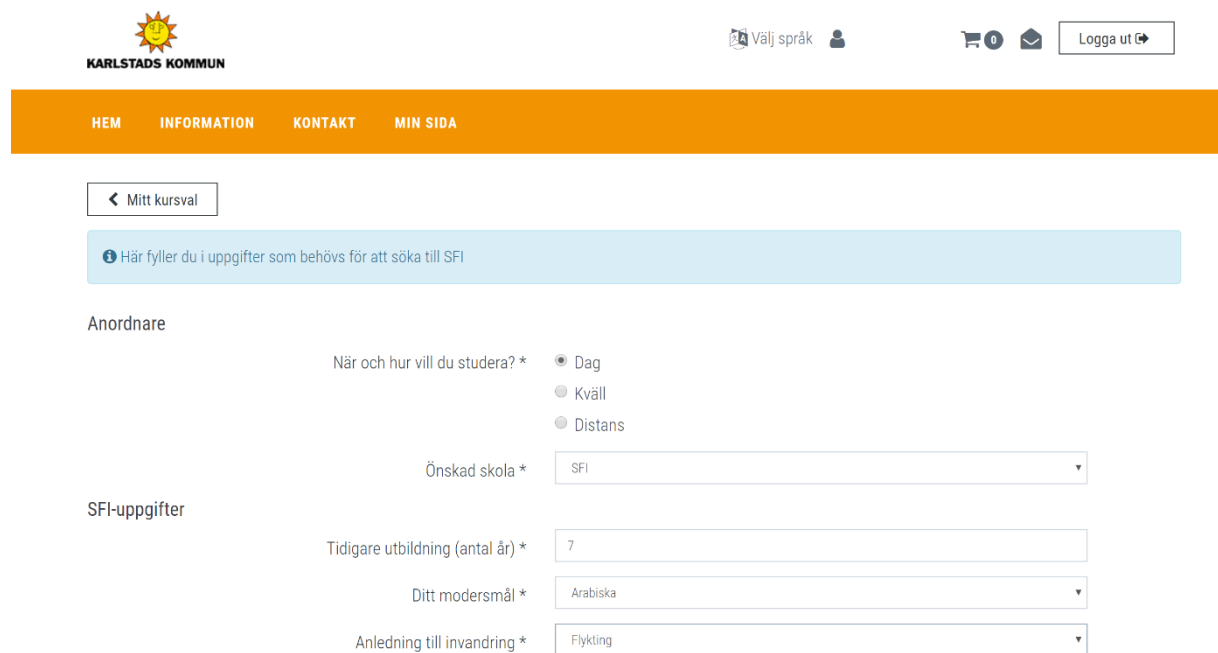


The screenshot shows the top navigation bar of the Karlstads Kommun website. The logo is on the left, and there are links for 'Välj språk', a shopping cart, an envelope icon, and a 'Logga ut' button. Below the navigation bar is a menu with 'HEM', 'INFORMATION', 'KONTAKT', and 'MIN SIDA'. The main content area has a breadcrumb trail: '< Översikt' followed by 'Komvux-utbildningar' and 'SFI'. Under 'SFI', there are three buttons: '+ Kurser', '+ Kurspaket', and '+ SFI-anmälan'. A red arrow points to the '+ SFI-anmälan' button. Below the buttons, it says 'Kurslistan är tom'.

Steg 5.

Välj studieform.

Fyll i SFI-uppgifter.



The screenshot shows the SFI application form. At the top, there is a navigation bar with 'HEM', 'INFORMATION', 'KONTAKT', and 'MIN SIDA'. Below the navigation bar is a breadcrumb trail: '< Mitt kursval'. A light blue banner contains the text: 'Här fyller du i uppgifter som behövs för att söka till SFI'. The form is divided into two sections: 'Anordnare' and 'SFI-uppgifter'. Under 'Anordnare', there is a question 'När och hur vill du studera? *' with three radio button options: 'Dag', 'Kväll', and 'Distans'. Below this is a dropdown menu for 'Önskad skola *' with 'SFI' selected. Under 'SFI-uppgifter', there are three input fields: 'Tidigare utbildning (antal år) *' with the value '7', 'Ditt modersmål *' with 'Arabiska' selected, and 'Anledning till invandring *' with 'Flykting' selected.

Fyll i om du har Etablering hos Arbetsförmedlingen och ev. slutdatum för Etablering.

Övriga uppgifter

Tillhör du etableringen hos Arbetsförmedlingen? *
 Ja
 Nej

Vilket datum slutar din etablering?

SPARA

SPARA & FORTSÄTT



Klicka på ”SPARA OCH FORTSÄTT”.

Steg 6.

Fyll i personuppgifter. Kontrollera mobilnummer och E-postadress.

KARLSTADS KOMMUN

Välj språk

Logga ut

HEM INFORMATION KONTAKT MIN SIDA

< Översikt

Mitt kursval >

SFI-anmälan >

Mina uppgifter v

Personuppgifter ✓

Personuppgifter

Förnamn *

Efternamn *

Telefonnummer mobil

Telefonnummer hem

Folkbokföringskommun *

E-post *

Jag vill träffa en specialpedagog.

SPARA SPARA & FORTSÄTT

Klicka på ”SPARA OCH FORTSÄTT”.

Steg 7.

Klicka på ”SKICKA ANSÖKAN”.

KARLSTADS KOMMUN

Välj språk

Logga ut

HEM INFORMATION KONTAKT MIN SIDA

Ansökan - översikt

Pågående ansökan

Status: Ej inskickad

Mitt kursval	Mitt kursval	Ändra
Kursval ✓	SFI-anmälan	
SFI-anmälan	SFI, SFI, SFI	
SFI-uppgifter ✓	SKICKA ANSÖKAN	
Mina uppgifter		
Personuppgifter ✓		

Steg 8.

Du har gjort **anmälan** till SFI. För att få börja en kurs måste du också göra en **studieplan**. Ring 054-540 18 24 för att göra studieplan.

Telefontid:

Måndag 09.30-12.30

Tisdag 13.00-16.00

Onsdag 09.30-12.30

Torsdag 13.00-16.00