

# Så här gör du en ansökan till Vuxenutbildningen Karlstads kommun

## Steg 1.

Börja med att gå in på <https://karlstad.se/Utbildning-och-barnomsorg/vuxenutbildning/>

The screenshot shows the website for Karlstad Kommun's Vuxenutbildning. At the top, there is a navigation bar with categories like 'Utbildning och barnomsorg', 'Uppläva och göra', 'Omsorg och hjälp', 'Bygga och bo', 'Miljö och energi', 'Trafik och infrastruktur', 'Näringsliv och arbete', and 'Kommun och politik'. Below this is a search bar with the text 'Hej, vad söker du?'. The main content area is titled 'Utbildning och barnomsorg' and includes a sidebar with a menu for 'Vuxenutbildning' containing links like 'Ansökan', 'Inläsningsjänst', 'Betyg, beställning av betyg, information', etc. The main content area features a large image of three people looking at a laptop, with the caption 'Vuxenutbildningen har kurser från grundskola till gymnasium.' Below this is a section titled 'UTBILDNING OCH BARNOMSORG Vuxenutbildning' with a sub-header 'Inom den kommunala vuxenutbildningen i Karlstad kan du läsa kurser på grundläggande och gymnasial nivå, yrkeskurser, utbildning i svenska för invandrare (sfi) och särskild utbildning för vuxna.' There are three callout boxes: a red one for 'STUDIE-VÄGLEDNING OCH ÖPPETTIDER PÅ VÄGLEDNINGSTORGET', an orange one for 'ANSÖK/SKAPA KONTO HÄR' with a red arrow pointing to it and a text box saying 'Klicka här för att komma till webbansökan', and a yellow one for 'KURSKATALOG/ STARTTIDER FÖR FRISTÅENDE KURSER' with a red arrow pointing to it and a text box saying 'Här hittar du vilka kurser vi erbjuder'. At the bottom, there is a section for 'CSN-hjälp' with the text 'CSN-hjälpen på tisdagar 10-11 upphör.'

## Steg 2.

På denna sida klickar du på ”ANSÖK HÄR”

The screenshot shows the top navigation bar with links for HEM, KURSUTBUD, INFORMATION, KONTAKT, and MIN SIDA. Below the navigation is a large banner image of hands holding a smartphone, with the text "VUXENUTBILDNINGEN KARLSTAD" and a red arrow pointing to an "ANSÖK HÄR" button. A yellow notification bar below the banner reads: "Har du tänkt söka studiemedel för dina studier? Gör ansökan till CSN så fort som möjligt. CSN har långa handläggningstider." Below the banner are four orange boxes: "KOMMANDE ANSÖKNINGSPERIODER" (listing dates from 15 oktober to 15 september), "PERSONUPPGIFTER", and "AKTUELLA PERIODER". To the right, there are two sections: "VEM KAN SÖKA?" (explaining eligibility for students aged 20+) and "VAD KAN JAG LÄSA?" (describing course formats like classroom and flexible learning). A "Frågor & Svar" button is located below the "VEM KAN SÖKA?" section.


## Steg 3.

Välj inloggningsätt. Du loggar lättast in med Bank-ID.

The screenshot shows the login page with the same navigation bar as the previous page. Below the navigation bar are two white boxes. The left box is titled "E-legitimation/Bank-ID" and contains the text: "Logga in med E-legitimation/Bank-ID för hög säkerhet och enkel hantering av ditt konto. Du loggar in med den E-legitimation som passar dig bäst. Inloggningsalternativen visas i nästa steg." Below this text is a green button labeled "LOGGA IN MED E-LEG/BANK-ID". The right box is titled "Tillfälligt konto" and contains the text: "Du kan använda ett tillfälligt konto med användarnamn och lösenord om du inte har möjlighet att skaffa E-legitimation." Below this text are two input fields for "Personnummer" and "Lösenord". Below the fields are two buttons: a green "LOGGA IN" button and a white "SKAPA ETT KONTO" button. To the right of the "LOGGA IN" button are two links: "Gjömt lösenordet?" and "Läst konto?".

## Steg 4.

När du har loggat in ser det ut så här:



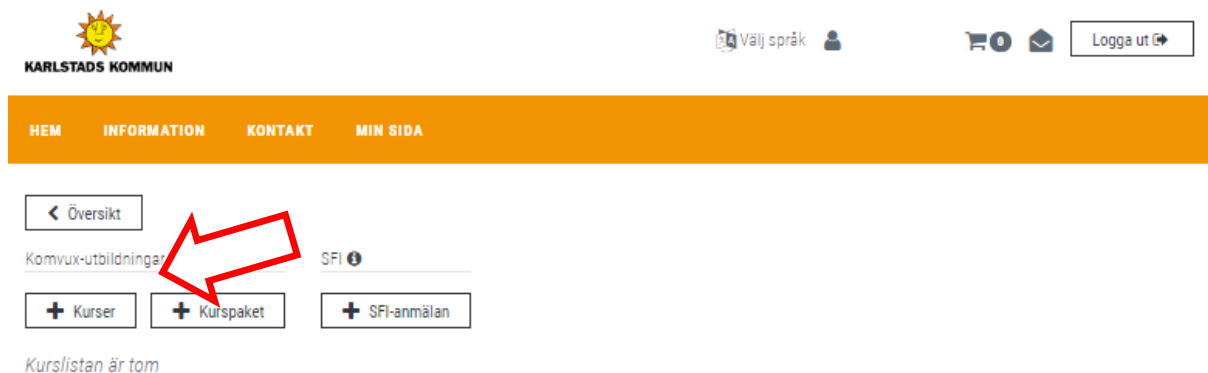
The screenshot shows the top navigation bar of the Karlstads Kommun website. The main heading is "Ansökan - översikt". Below it, there is a section titled "Mitt kursval" with the text "Kurser saknas". A green button labeled "NY ANSÖKAN" is highlighted with a red arrow. Below this, a light blue box contains a message: "Kurser som du sökt och blivit antagen till hittar du under *Kurslista* i menyn *Min ansökan*, eller [klicka här](#)".

Klicka på "NY ANSÖKAN"

## Steg 5.

Är det enstaka, teoretiska kurser du vill söka, klicka på "Kurser" (oavsett om det är grundskole- eller gymnasiekurser du vill läsa.)

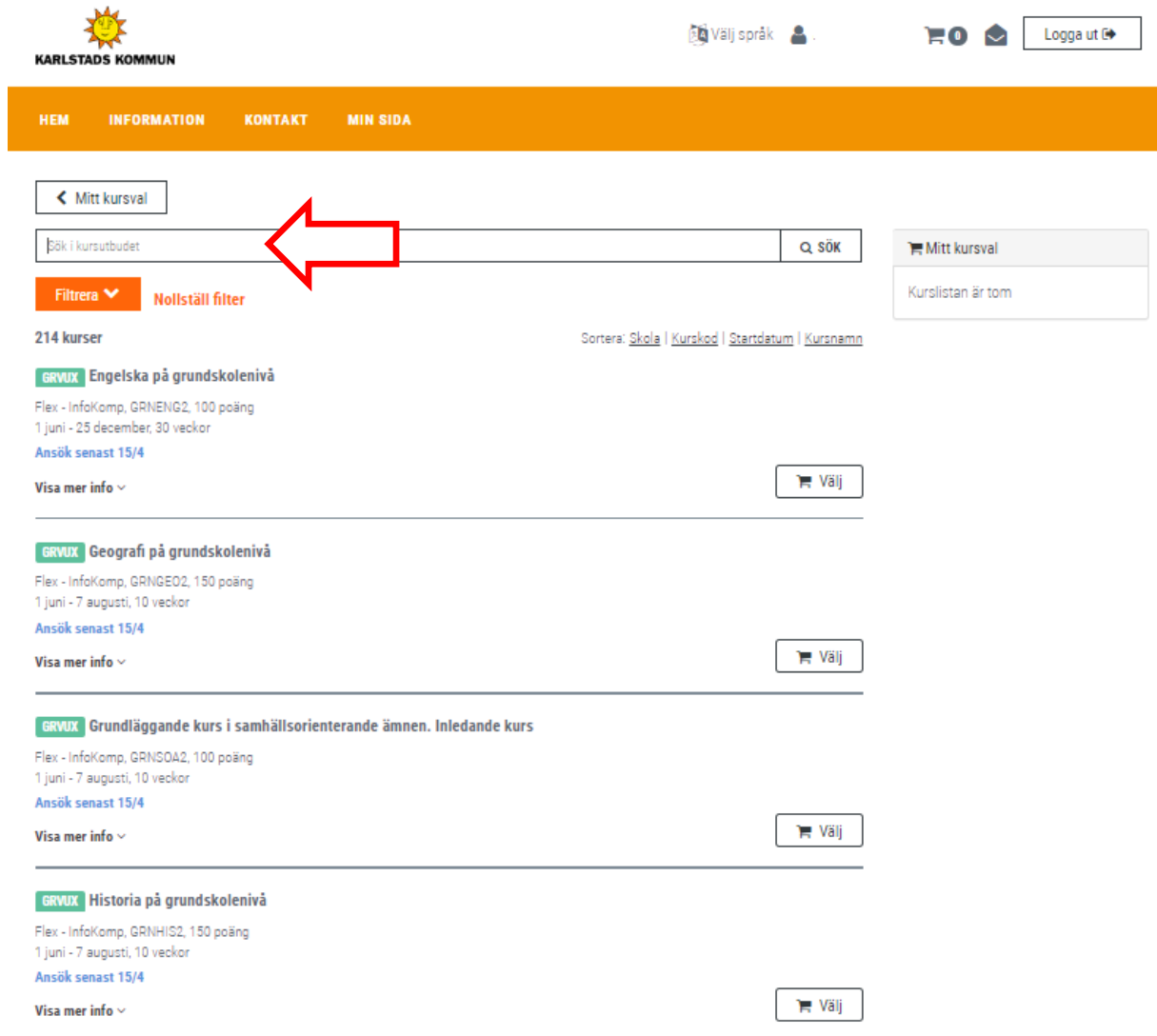
Vill du söka till en yrkesutbildning, klickar du istället på "Kurspaket".



The screenshot shows the top navigation bar of the Karlstads Kommun website. The main heading is "Kursval". Below it, there is a section titled "Komvux-utbildningar" with the text "SFI". Three buttons are visible: "Kurser", "Kurspaket", and "SFI-anmälan". A red arrow points to the "Kurser" button. Below the buttons, the text "Kurslistan är tom" is displayed.

## Steg 6.

Skriv i sökrutan vilken kurs du vill läsa. **OBS!** Du måste skriva orden rätt för att få något resultat. (Sökmotorn hittar inte om du har stavat fel, eller särskrivit ord.) Det går även att hitta kurser genom att använda Filtrera-funktionen.



The screenshot shows the website header for Karlstad Kommun, including navigation links (HEM, INFORMATION, KONTAKT, MIN SIDA) and user options (Välj språk, Logga ut). Below the header is a search bar with the text "Sök i kursutbudet" and a "SÖK" button. A red arrow points to the search input field. To the right of the search bar is a "Mitt kursval" button. Below the search bar are filters: "Filtrera" and "Nollställ filter". The search results show 214 courses, sorted by "Skola", "Kurskod", "Startdatum", and "Kursnamn". Four courses are listed:

- GRVUX Engelska på grundskolenivå**  
Flex - InfoKomp, GRNENG2, 100 poäng  
1 juni - 25 december, 30 veckor  
Ansök senast 15/4  
Visa mer info
- GRVUX Geografi på grundskolenivå**  
Flex - InfoKomp, GRNGEO2, 150 poäng  
1 juni - 7 augusti, 10 veckor  
Ansök senast 15/4  
Visa mer info
- GRVUX Grundläggande kurs i samhällsorienterande ämnen. Inledande kurs**  
Flex - InfoKomp, GRNSOA2, 100 poäng  
1 juni - 7 augusti, 10 veckor  
Ansök senast 15/4  
Visa mer info
- GRVUX Historia på grundskolenivå**  
Flex - InfoKomp, GRNHIS2, 150 poäng  
1 juni - 7 augusti, 10 veckor  
Ansök senast 15/4  
Visa mer info

Du kommer att få flera olika alternativ. Välj den kurs och studieform som du vill läsa.  
**OBS!** Var noga med att se efter så du väljer rätt utbildare och rätt antal veckor som du vill läsa kursen på. Denna information hittar du här:

< Mitt kursval

Fysik Q SÖK

Filtera Nollställ filter

4 kurser

**GYVUX Fysik 1a**  
Distans - Hermods, FYSFYS01A, 150 poäng, Distans  
1 juni - 7 augusti, 10 veckor  
Ansök senast 15/4  
Visa mer info ∨

**Här hittar du utbildare, antal veckor och poäng. Även start- och slutdatum står här.**

**GYVUX Fysik 1a**  
Distans - Hermods, FYSFYS01A, 150 poäng  
1 juni - 16 oktober, 20 veckor  
Ansök senast 15/4  
Visa mer info ∨ Välj

**GYVUX Fysik 2**  
Distans - Hermods, FYSFYS02, 100 poäng, Distans  
1 juni - 16 oktober, 20 veckor  
Ansök senast 15/4  
Visa mer info ∨ Välj

Mitt kursval

**Fysik 1a**  
Distans - Hermods  
FYSFYS01A, 150 poäng  
🗑️  
> Fortsätt

När du hittat rätt kurs, klickar du på Välj

Lägg till samtliga kurser du vill läsa på samma sätt. Klicka sedan på

> Fortsätt

## Steg 7.

Du får nu se en sammanställning av alla kurser du har sökt. Klicka på "Fortsätt" om du vill gå vidare med din ansökan, eller gå tillbaka om du vill ändra på något.

**KARLSTADS KOMMUN** Välj språk 🗑️ 📧 👤 Logga ut

HEM INFORMATION KONTAKT MIN SIDA

< Översikt

Komvux-utbildningar 👤 SFI 👤

+ Kurser + Kurspaket + SFI-anmälan


Komvux Totalt 150 poäng

Fysik 1a, FYSFYS01A, Distans - Hermods, 150 poäng 🗑️ Ta bort

**FORTSÄTT** ➔

## Steg 8.

Du kommer nu att få svara på frågor om dig själv. Först dina personuppgifter. Se efter så att det står rätt mobilnummer och E-postadress. Gå vidare genom att klicka på grön knapp ”Spara & fortsätt”.

 Personuppgifter

Förnamn \*

Efternamn \*


Telefonnummer mobil


Telefonnummer hem

Folkbokföringskommun \*

E-post \*


Jag vill träffa en specialpedagog.





 Arbetsituation

 Tidigare utbildningar

## Steg 9.

Fyll i vad du har för sysselsättning, välj i listan. Arbetar du, fyller du även i hur mycket du arbetar. Studerar du får du uppge vad du studerar. Gå vidare genom att klicka på grön knapp ”Spara & fortsätt”.

 KARLSTADS KOMMUN

Välj språk    Logga ut 


HEM INFORMATION KONTAKT MIN SIDA


[< Översikt](#)

Mitt kursval >

Mina uppgifter ▾


- Personuppgifter ✓
- Arbetsituation ✓**
- Tidigare utbildningar ✓
- Min studieplan >

 Personuppgifter

 Arbetsituation


Vilken är din arbetsituation? \*

Omfattning \*

 Tidigare utbildningar

## Steg 10.

Här fyller du i vad du har för tidigare utbildningar. (Vilken betygstyp du har står högst upp på ditt betygskodokument.) Ladda även upp en kopia av dina tidigare betyg. Det går bra med en skannad eller fotad kopia. Om du söker en yrkesutbildning ska du även ladda upp ditt CV och ett personligt brev.

 Tidigare utbildningar

### Utbildning i Sverige

Har du tidigare studerat på Komvux? \*  Nej  
 Ja, vid komvux i Karlstad kommun  
 Ja, i annan kommun

Har du läst Svenska för invandrare (SFI)? \*  Nej  
 Ja, jag läser just nu  
 Ja, jag är klar

Högsta avslutade utbildning i Sverige \*

Välj typ av gymnasieskola  Program (1996 och framåt)  
 Linje (före 1996)

Vilken typ av program?  Nationellt program  
 Individuellt program

Vilket betyg har du? \*

Skola \*

### Utländsk utbildning

Har du studerat utomlands? \*  Nej  
 Ja

### Övriga upplysningar

Övriga upplysningar

Gå vidare genom att klicka på grön knapp "Spara & fortsätt".

## Steg 11.

Du måste ange varför du vill studera just de kurser eller den yrkesutbildning du har valt. Du får olika alternativ att välja mellan i rullistan. Du kan även skriva i fritext om varför du vill utbilda dig.

**Syfte med studierna**

Varför vill du studera? \*

Vilket yrkesområde?

Här kan du skriva mer om ditt syfte med studierna

Individuell Studieplan

Historik

Gå vidare genom att klicka på grön knapp "Spara & fortsätt".

## Steg 12.

När du har klickat på "Skicka ansökan" är du färdig.

### Ansökan - översikt

#### Pågående ansökan

Status: Ej inskickad

Mitt kursval	Mitt kursval	<input type="button" value="Ändra"/>
Kursval ✓	Komvux	Totalt 150 poäng
Mina uppgifter	Fysik 1a, FYSFYS01A, Distans - Hermods, 150 poäng	
Personuppgifter ✓	Visa mer info	
Arbetsituation ✓	<input type="button" value="SKICKA ANSÖKAN"/>	
Tidigare utbildningar ✓		
Min studieplan		
Syfte med studierna ✓		